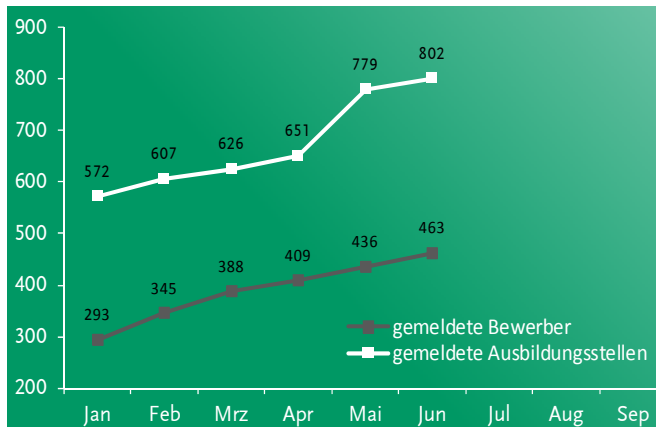


## Entwicklung des Ausbildungsstellenmarkts 2017

(Quelle: Bundesagentur für Arbeit, Nürnberg)



## Wirtschaftsdaten

### Gewerbeanzeigen in Kempten (Allgäu)

(Quelle: Bayer. Landesamt für Statistik, München) Stand Juli 2017

Gewerbeanmeldungen Jan. - April 2017	225
Gewerbeabmeldungen Jan. - April 2017	195

### Sozialversicherungspflichtig beschäftigte Arbeitnehmer am Arbeitsort

(Quelle: Bundesagentur für Arbeit, Nürnberg) Stand: 31.12.2016

Insgesamt	38.532
davon männlich	18.396
davon weiblich	20.136
davon Dienstleistungsbereich	31.376
davon produzierendes Gewerbe	6.991
davon Land-, Forstwirtschaft, Fischerei	165
darunter Ausländer	3.794

### Sozialversicherungspflichtig beschäftigte Arbeitnehmer am Wohnort

(Quelle: Bundesagentur für Arbeit, Nürnberg und eigene Auswertungen)

Stand: 31.12.2016

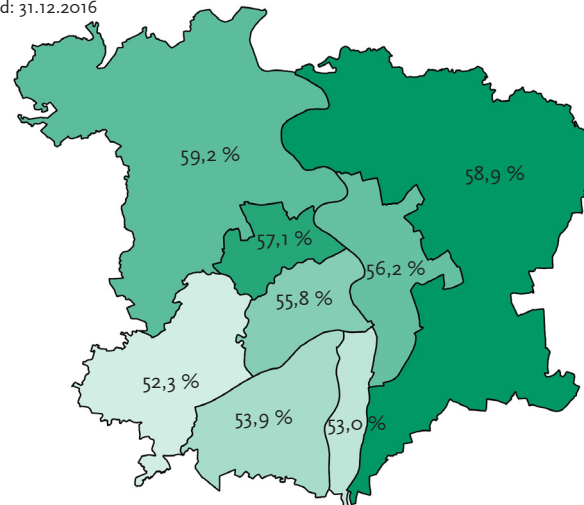
Insgesamt	26.683
davon männlich	14.265
davon weiblich	12.418
darunter Ausländer	4.112
Personen im erwerbsfähigen Alter <sup>1</sup> zum 31.12.2016	46.227
Erwerbstätigenquote <sup>1</sup>	56,4

<sup>1</sup> Die Erwerbstätigenquote bezeichnet den Anteil der erwerbsfähigen Personen bezogen auf jeweils 100 Personen der Bevölkerung am Ort der Hauptwohnung im erwerbsfähigen Alter zwischen 15 und 65 Jahren.

### Erwerbstätigenquote in Kempten (Allgäu) nach Stadtteilen

(Quelle: Bundesagentur für Arbeit, Nürnberg und eigene Auswertungen)

Stand: 31.12.2016



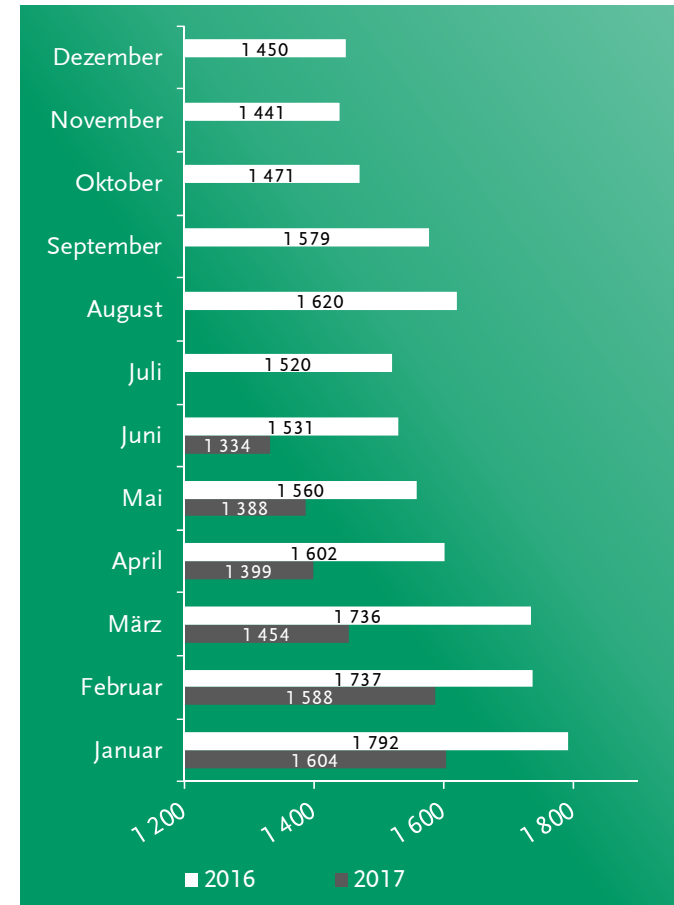
### Stadt Kempten (Allgäu)

Amt für Wirtschaft und Stadtentwicklung

Telefon: (0831) 2525-518 Fax: (0831) 2525-500  
E-Mail: statistik@kempten.de Internet: www.kempten.de

Nachdruck - auch auszugsweise - nur mit Quellenangabe gestattet.

## Kurzbericht Arbeitsmarkt und Wirtschaft 2. Quartal 2017



Stand 30.06.2017

### Entwicklung der Arbeitslosen in Kempten (Allgäu)

Quelle: Bundesagentur für Arbeit, Nürnberg  
Grafik: Amt für Wirtschaft und Stadtentwicklung



Herausgegeben vom  
Amt für Wirtschaft und Stadtentwicklung  
im Juli 2017

## Allgemeine Daten

(Quelle: eigene Auswertungen, Bayerisches Landesamt für Statistik, München)

Gesamtbevölkerung zum 30.06.2017	69.490
davon männlich	34.345
davon weiblich	35.145
Ausländer	10.554
Bevölkerung nach Hauptwohnsitz zum 30.06.2017	68.254
Amtliche Einwohnerzahl <sup>1,2</sup> zum 31.12.2015	66.947

<sup>1</sup>Für die Berechnung der amtlichen Einwohnerzahl durch das Bayerische Landesamt für Statistik wird nur die Bevölkerung mit Hauptwohnsitz zugrunde gelegt.

<sup>2</sup>Derzeit kommt es aufgrund neuer Auswertungsverfahren und geänderter Datenlieferungen an das Bay. Landesamt für Statistik zu erheblichen Verzögerungen neuer Veröffentlichungen. Die amtliche Einwohnerzahl zum 31.12.2016 ist voraussichtlich ab März 2018 verfügbar.

## Arbeitsmarkt in Kempten (Allgäu)

### Arbeitsmarktdaten im Juni 2017

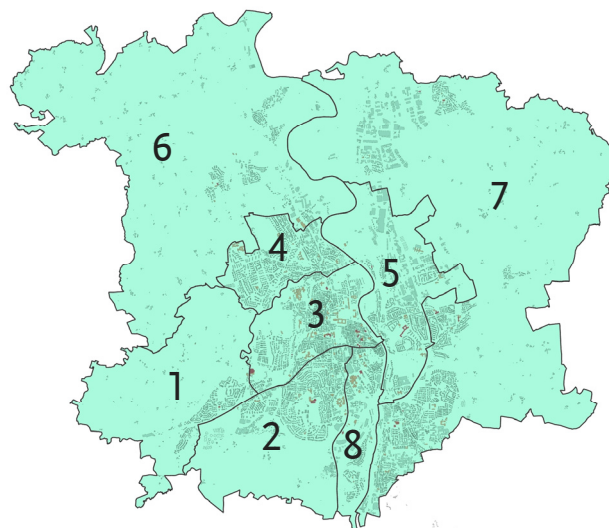
(Quelle: Bundesagentur für Arbeit, Nürnberg)

Arbeitslose insgesamt	1.334
davon männlich	726
davon weiblich	608
darunter 15 - 24 Jahre	146
darunter 55 Jahre und älter	326
darunter Ausländer	382
gemeldete unbesetzte Stellen	828
Arbeitslosenquote <sup>1</sup>	3,6
Arbeitslosenquote <sup>1</sup> SGB II	1,8
Arbeitslosenquote <sup>1</sup> SGB III	1,9

<sup>1</sup>Basis alle Erwerbspersonen

## Gliederung des Stadtgebiets in Stadtteile für statistische Zwecke

(Grafik: Amt für Wirtschaft und Stadtentwicklung 2017)



### Arbeitslose (SGB II und SGB III) nach Stadtteilen

(Quelle: Bundesagentur für Arbeit, Nürnberg, eigene Auswertungen) Stand: 30.06.2017

Stadtteil	Arbeitslose	darunter SGB II	darunter SGB III
1	28	9	19
2	188	82	106
3	277	128	149
4	200	96	104
5	212	116	96
6	16	3	13
7	259	131	128
8	150	80	70
unbekannt	4	-	4
Insgesamt	1334	726	608

## Entwicklung der Arbeitslosen in Kempten (Allgäu) nach Rechtskreisen

(Quelle: Bundesagentur für Arbeit, Nürnberg)



### Ausbildungsstellenmarkt in Kempten (Allgäu) seit Beginn des Berichtsjahrs 2016/2017 (1. Oktober 2016 - 30. September 2017)

(Quelle: Bundesagentur für Arbeit, Nürnberg) Stand: 20.06.2017

gemeldete Berufsausbildungsstellen seit Oktober 2016	802
darunter zum 30.06.2017 unbesetzt	242
gemeldete Bewerber für Berufsausbildungsstellen	463
darunter zum 30.09.2017 unversorgte Bewerber	205
Berufsausbildungsstellen je Bewerber	1,73

### Schulbildung der Bewerber für Berufsausbildungsstellen

(Quelle: Bundesagentur für Arbeit, Nürnberg) Stand: 20.06.2017

Hauptschulabschluss	213
Realschulabschluss	169
Fachhochschulreife	35
Allgemeine Hochschulreife	20
Keine Angaben	26

Summenabweichungen können sich durch nicht zuordenbare Daten ergeben.